



# **OKNO PAVA.**

## **STWORZONE DLA ENERGII**



Fuzja rozwiązań. Pasja tworzenia.

System **PAVA** to nasza odpowiedź na energię, która drzemie w Twoim projekcie. Postępowa idea, która stała się rzeczywistą konstrukcją. Co nowatorskiego zaoferuje Ci **PAVA**?

## **ENERGOOSZCZĘDNOŚĆ.**

Jeszcze bardziej obniżony profil skrzydła to nawet 10%\* więcej naturalnego światła we wnętrzu. Dzięki dodatkowej uszczelce w ramie, okno PAVA to wyższe parametry izolacji cieplnej i akustycznej. Wiemy, że rośnie zapotrzebowanie na utrzymanie ciepła w pomieszczeniu. To istotne nie tylko sezonowo, gdy jesienią i zimą, chcemy mieć ciepło w domach, lecz i ekonomiczne latem, gdy chcemy zachować więcej chłodu wewnątrz.

## **STABILNOŚĆ.**

W konstrukcji okna zastosowano autorskie rozwiązanie OKNOPLAST: zewnętrzną uszczelkę szybową. To pancerz ochrony dla taśmy STV, zabezpieczający ją przed uszkodzeniami i zabrudzeniami. Poszukujesz więcej komfortu w codzienności? Technologia suchego wklejania szyby sprawia, że system otwierania/zamykania okna przebiega niezwykle lekko i płynnie równocześnie zwiększając statykę okna.

## **ESTETYKA.**

Nie lubimy rozwiązań bez charakteru. System PAVA to nasza pasja, którą dostrzeżesz w detalach. Geometryczna, autorska linia profilu gwarantuje ponadczasowy design. Stawiasz na personalnie skrojone rozwiązania? Okno PAVA dopasujesz do Twojej charakternej estetyki: wybierz kształt listwy przyszybowej, kolor, akcesoria. Twój wybór, nasza pasja.

\*w testach porównawczych z systemem WINERGETIC dla okna 1-skrzydłowego o wymiarze 800x800 mm



## PAVA.

stworzone dla energii

Geometryczna, energetyczna linia profilu kryje w sobie ewolucyjne rozwiązania technologiczne. Nowy system PAVA to kombinacja sprawdzonych przez lata systemów wzmocnień wraz z technologią klejenia szkła na sucho STV, która powoduje, że **znacznie zwiększamy sztywność oraz stabilność konstrukcji.**

Dzięki technologii wklejania szyba i profil stają się jednym elementem, a szkło które jest bardzo sztywnym materiałem przejmując dużą część ciężaru konstrukcji na siebie. Środkowa uszczelka gwarantuje jeszcze **większą izolację cieplną**, a obniżony profil skrzydła **o 14 mm to więcej energetycznego, naturalnego światła we wnętrzu.**

- Autorski, modernistyczny design profilu skrzydła.
- 7-komorowy profil ramy i 6-komorowy profil skrzydła klasy A o głębokości zabudowy 82 mm (rama), 86 mm (skrzydło).
- Oryginalny wewnętrzny układ komór w profilu to większa stabilność okna.
- Szeroki zakres grubości możliwych do zastosowania pakietów szybowych, między 35 a 59 mm.
- Skrzydło posiada obniżoną przylgę szybową - dzięki temu do wnętrza wpada nawet 10% więcej światła\*.
- Możliwość wyboru listwy przyszybowej PIXEL lub KONCEPT.
- Zewnętrzna uszczelka szybowa osłaniająca taśmę STV przed zabrudzeniami.
- Technologia suchego wklejania szyby (STV) poprawia statykę i sztywność skrzydła.
- Lepszy odczuwalnie komfort otwierania i zamykania okna - okucia działają jeszcze lżej w porównaniu do okna z szybą wbijaną.
- Okna nie wymagają tak częstej regulacji jak okna bez technologii STV.
- Środkowa uszczelka w ramie podwyższa izolacyjność cieplną i akustyczną.
- Stopniowanie uchyłu FOUR Seasons.



### WSPÓŁCZYNNIK PRZENIKANIA CIEPŁA

$U_w = 0,73 \text{ W}/(\text{m}^2\text{K})^{**}$



### WSKAŹNIK IZOLACYJNOŚCI AKUSTYCZNEJ WŁAŚCIWEJ

$R_w = 36 \text{ (-2,-6) dB}^{***}$



### EUROPEJSKI ZNAK JAKOŚCI IFT-QUALITY

\* Dla okna 1-skrzydłowego o wymiarze 800x800 mm

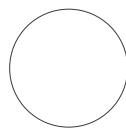
\*\* Dla okna referencyjnego z szybą o 4/18/4/18/4  
 $U_g = 0,5 \text{ W}/(\text{m}^2\text{K})$  z ciepłą ramką psi = 0,03

\*\*\* Dla okna referencyjnego z szybą 4/18/3/16/3




# KOLORY OKLEIN.

## KLASYCZNE



biały\*



beton



silbergrau



fenstergrau



quarzgrau



anthrazitgrau



anthrazitgrau  
seidenglatt



black jet

## DREWNOPODOBNE



sheffield oak



winchester



złoty dąb



orzech



siena rosso



real wood  
złoty dąb s\*\*



real wood  
orzech s\*\*



mahoń



dąb bagienny



antracyt  
wood



 **woodec**  **woodec**  
turner oak malt



dark toffee

## MATOWE




white matt



basaltgrau matt



fenstergrau



quarzgrau matt



umbragrau



kitami dark



s-bronze matt

## METALICZNE



aluminium  
gebürstet



antracyt  
quartz

W ofercie szeroka gama kolorów dodatkowych.

\* kolor nieokleinowany

\*\* okleina z efektem drewnianej powierzchni